

送迎バスの現在位置がわかる 「知らせてビューア」

西条ドライビングスクールでは、送迎バスの位置情報確認ができる「知らせてビューア」を導入しています。
スマホに「知らせてビューア」をダウンロードすることで、いつでも送迎バスの現在位置を見ることができます。

無料

アプリのダウンロードはこちらから！

Android→



iPhone
iPad →




バスの位置が
リアルタイムでわかります



アプリをダウンロードしたらバスID入力画面で
QRコードを読み取るだけ！

西条ドライビングスクール
専用QRコード



現在、全てのバスには搭載しておりませんので
画面上の運行便名を必ずご確認ください



画面上で
いつでも
バス位置
確認可能！



設定した通知エリア
に事前に設定した曜日
時間帯にバスが通
ると通知でお知らせ

送迎バスご利用にあたってのお願い

- ・道路状況により多少の時差が生じる場合がございます
- ・乗車される場合は、予約された場所で5分程度早めにお待ち下さい
- ・乗車される場合は、運転手に手をあげてお知らせください
- ・予約のない便は運休する場合がございます 前日までに送迎予約をお願いします

西条ドライビングスクール <http://www.saijo-ds.co.jp/> 電話 (0898) 64-3018

バス路線登録方法

- ① 知らせてビューアアイコンをタップ ② 右上の「+」をタップ ③ バスIDをタップ ④ バスIDを読み込めし登録

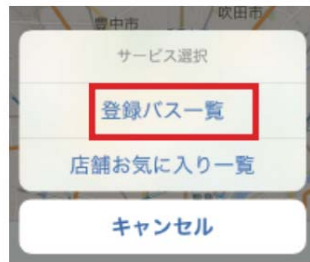


QRコードでIDを入力をタップし専用QRコードを読み取りしてください

- ⑤ 画面下のメニューをタップ



- ⑥ 登録バス一覧をタップ ⑦ 登録マークをタップ



- ⑧ このバスを地図上で追跡するをタップ



次回よりアプリを開くとバスの現在位置を表示

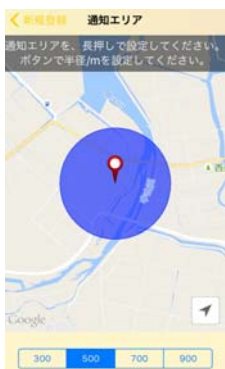
自動更新時間は、初期設定値が5分となっています。
表示位置と実際のバス位置が大きく違いますので、必ず設定画面にて最小の30秒毎に設定してください。

バス到着通知設定

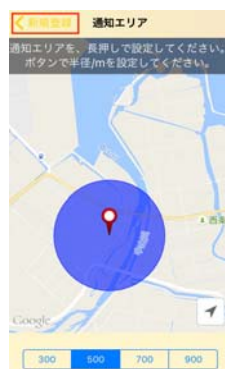
- ① 画面下のメニューをタップ ② 路線マークをタップ ③ 通知設定情報の「+」をタップ ④ 通知エリアを選択



- ⑤ 希望の通知エリアを長押しして設定 範囲選択



- ⑥ 左上の「新規登録」をタップ



- ⑥ 右上の「保存」をタップ



初期設定の場合、バスが登録エリアの半径約500m以内に到着すると通知でお知らせ

その他300m、700m、900mで設定可能です

曜日別・時間帯別の通知設定も可能です